

BILANCIA BODY FAT LIBRA
LIBRA BODY FAT SCALE
PÈSE-PERSONNES BODY FAT LIBRA
BÁSCULA BODY FAT LIBRA
BALANÇA BODY FAT LIBRA
LIBRA WAGA BODY FAT

MANUALE D'USO E MANUTENZIONE
USE AND MAINTENANCE BOOK
INSTRUCTIONS DE FONCTIONNEMENT ET ENTRETIEN
MANUAL DE USO Y MANTENIMIENTO
MANUAL DE USO E MANUTENÇÃO
PODRECZNIK EKSPLOATACJI I KONSERWACJI

ATTENZIONE: Gli operatori devono leggere e capire completamente questo manuale prima di utilizzare il prodotto.

ATTENTION: The operators must carefully read and completely understand the present manual before using the product.

AVIS: Les opérateurs doivent lire et bien comprendre ce manuel avant d'utiliser le produit.

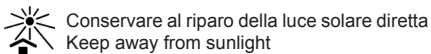
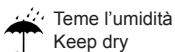
ATENCIÓN: Los operadores tienen que leer y entender completamente este manual antes de utilizar el producto.

ATENÇÃO: Os operadores devem ler e entender completamente este manual antes de usar o produto.

UWAGA: przed rozpoczęciem użytkowania wyrobu operatorzy muszą przeczytać podręcznik i upewnić się, iż wszystko to, co jest w nim napisane jest dla nich jasne i zrozumiałe



REF 27088
27089



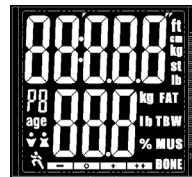
Fabbricante
Manufacturer

Gima S.p.A. - Via Marconi, 1 - 20060 Gessate (MI) Italy
Made in China

Caratteristiche

- * Autonomia: 150 kg / 330 lb
- * Scala: 0.1 kg / 0.2 lb
- * Auto ON o premere Unit per accendere
- * 3 tasti funzione: SET, ▲, ▼.
- * Misura grasso corporeo, acqua, massa muscolare ed ossatura
- * Funzione di identificazione automatica: memorizza i parametri di 8 utenti e gli ultimi dati rilevati
- * Funzione Auto ON e Auto OFF
- * Indicazione sovraccarico "-----"
- * Alimentazione: 2x Batterie CR 2032

Display LCD



Per cambiare le batterie

- Assicurarsi che i poli +/- siano corretti.
- Utilizzare uno strumento adeguato per facilitare la rimozione della batteria dalla sua sede se necessario

Per inserire i dati personali

- * Impostare i dati personali (genere/età/statura) prima dell'utilizzo; può memorizzare i dati di 8 utenti

1. Premere "set" per entrare in modalità d'impostazione; il Pn (n = un numero da 1 a 8) che lampeggia è quello che si sta andando ad impostare. Premere ▲&▼ per modificare numero, genere, statura, età; quindi premere "SET" per confermare. Al termine della procedura di impostazione, la bilancia tornerà in modalità "pesata".



2. Impostare il genere: premere UP e DOWN (è possibile selezionare "donna", "uomo", "atleta"); quindi premere SET per confermare



3. Impostare la statura: Premere UP e DOWN, quindi SET per confermare




4. Impostare l'età: Premere UP e DOWN, quindi SET per confermare



Per pesare e misurare

1. Dopo aver impostato i dati, quando sull'LCD compare 0.0, è possibile pesare o salire sulla piattaforma della bilancia direttamente; il peso comparirà dopo pochi secondi.



2. Quando il peso si sarà stabilizzato, lo "0" lampeggiante significa che la bilancia sta misurando la massa grassa; il simbolo "0" si muove da sinistra a destra per due volte e quindi mostra il dato.



Visualizzare le misurazioni


Dopo la misurazione, se non viene scelto il Nr. utente, la bilancia identifica automaticamente l'utente in base al peso. L'LCD mostrerà i dati di peso, massa grassa, acqua, massa muscolare e ossatura per tre volte.



Identificazione automatica delle misurazioni dell'utente

Quando l'utente sale sulla bilancia direttamente, la bilancia si accende e blocca il peso.

Quando il peso è stabile, il simbolo "0" si muove sul display a significare che sta misurando. Se riesce ad identificare l'utente, il display mostra la misurazione. Se dovesse rilevare molti pesi simili, il display mostra i relativi Nr. utenti; premere UP per scegliere l'utente che compare sulla sinistra oppure DOWN per scegliere l'utente che compare sulla destra.



Una volta scelto l'utente, il display mostra la misurazione e si spegne. Se non viene effettuata una scelta, il display mostra il Nr. utente per diversi secondi, dopodiché si spegne.



Se si verifica un errore oppure non riesce ad identificare l'utente, il display mostra il peso attuale, dopodiché si spegne.



Intervalli percentuali di massa grassa, acqua e muscolatura
Percentuale di grasso corporeo (%): 3%-50%

Età	Femmina				Maschio			
	Sottopeso	Sano	Sovrappeso	Obeso	Sottopeso	Sano	Sovrappeso	Obeso
<39	<21	21.1-33	33.1-39	>39	<8	8.1-20	20.1-25	>25
40-59	<23	23.1-34	34.1-40	>40	<11	11.1-22	22.1-28	>28
>59	<24	24.1-36	36.1-42	>42	<13	13.1-25	25.1-30	>30

Percentuale di acqua nel corpo (%): 25%-75%

Genere	Femmina			Maschio		
	Bassa	Normale	Alta	Bassa	Normale	Alta
10-15	<57	57.1-67	>67	<58	58.1-72	>72
16-30	<47	47.1-57	>57	<53	53.1-67	>67
31-60	<42	42.1-52	>52	<47	47.1-61	>61
61-80	<37	37.1-47	>47	<42	42.1-56	>56

Percentuale di massa muscolare (%): 25%-75%

Età	Femmina	Maschio
	Sano	Sano
10~99	>34	>40

Intervallo ossatura (kg) 0.5~10kg

Peso	Femmina			Maschio		
	<45Kg	45~60Kg	>60Kg	<60Kg	60~75Kg	>75Kg
Ossatura	1.8Kg	2.2Kg	2.5Kg	2.5Kg	2.9Kg	3.2Kg



Smaltimento: Il prodotto non deve essere smaltito assieme agli altri rifiuti domestici. Gli utenti devono provvedere allo smaltimento delle apparecchiature da rottamare portandole al luogo di raccolta indicato per il riciclaggio delle apparecchiature elettriche ed elettroniche. Per ulteriori informazioni sui luoghi di raccolta, contattare il proprio comune di residenza, il servizio di smaltimento dei rifiuti locale o il negozio presso il quale è stato acquistato il prodotto. In caso di smaltimento errato potrebbero venire applicate delle penali, in base alle leggi nazionali.

CONDIZIONI DI GARANZIA GIMA

Ci congratuliamo con Voi per aver acquistato un nostro prodotto. Questo prodotto risponde a standard qualitativi elevati sia nel materiale che nella fabbricazione. La garanzia è valida per il tempo di 12 mesi dalla data di fornitura GIMA. Durante il periodo di validità della garanzia si provvederà alla riparazione e/o sostituzione gratuita di tutte le parti difettose per cause di fabbricazione ben accertate, con esclusione delle spese di mano d'opera o eventuali trasferte, trasporti e imballaggi. Sono esclusi dalla garanzia tutti i componenti soggetti ad usura.

La sostituzione o riparazione effettuata durante il periodo di garanzia non hanno l'effetto di prolungare la durata della garanzia. La garanzia non è valida in caso di: riparazione effettuata da personale non autorizzato o con pezzi di ricambio non originali, avarie o vizi causati da negligenza, urti o uso improprio. GIMA non risponde di malfunzionamenti su apparecchiature elettroniche o software derivati da agenti esterni quali: sbalzi di tensione, campi elettromagnetici, interferenze radio, ecc.

La garanzia decade se non viene rispettato quanto sopra e se il numero di matricola (se presente) risulti asportato, cancellato o alterato. I prodotti ritenuti difettosi devono essere resi solo e soltanto al rivenditore presso il quale è avvenuto l'acquisto. Spedizioni inviate direttamente a GIMA verranno respinte.