



MORETTI

Via Bruxelles, 3 - Meleto
52022 Cavriglia (Arezzo)
Tel. +39 055 96 21 11

Fax. +39 055 96 21 200
www.morettispa.com
info@morettispa.com

RP755S

- Fisso
- Fixed



RP755T

- Smontabile con
appoggio a tavolo
- Fixed with
padded table



RP753S

- Regolabile
- Adjustable



**DEAMBULATORI
SOTTOASCELLARI
MANUALE D'ISTRUZIONI**

**SHOULDER
WALKERS
INSTRUCTION MANUAL**

MA RP753S RP755S 01-B



MORETTI

Moretti S.p.A.

Via Bruxelles 3 - Meleto
52022 Cavriglia (Arezzo)
Telefono +39 055 96 21 11

Fax +39 055 96 21 200
www.morettispa.com
info@morettispa.com

Dispositivo Medico di Classe I
D. Lgs. 24/02/97 n.46 attuazione della direttiva CEE 93/42

Codici: RP755S - 755T - 753S

Grazie per aver acquistato il deambulatore smontabile della linea **MOPEDIA** by Moretti, realizzato per sostenere persone con difficoltà di movimento. Costruito in acciaio cromato con 4 ruote piroettanti di cui 2 con freno. I modelli RP755S e RP753S sono dotati di sottoascellari imbottiti con supporto regolabile in altezza, larghezza, profondità. Il modello RP755T è dotato di appoggio a tavolo.

- **RP755S** fisso
- **RP755T** smontabile con appoggio a tavolo
- **RP753S** regolabile ogni 2,5 cm da 117 a 135 cm

Istruzioni per il montaggio per modelli RP755S e RP753S

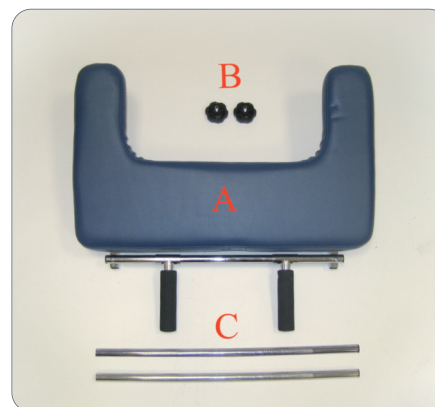
1. Per assemblare il deambulatore inserire la barra della parte posteriore nei tubi delle strutture laterali. La barra sarà inserita quando i bottoni scatteranno.
2. Usare le due barre orizzontali della parte posteriore per rinforzare tutta la struttura. Fissare le barre grazie alle quattro manopole a vite.
3. Inserire i sottoascellari regolando l'altezza desiderata dal paziente e fissarli con i due fermi presenti sulla struttura.
4. Il sedile può essere facilmente montato smontato dalla struttura grazie ai quattro ganci di cui è dotato (RP757 optional).



• RP757 optional

Istruzioni per il montaggio per il modello RP755T

VISTA DELLE PARTI



ELENCO DELLE PARTI

- A. Tavolino imbottito con maniglie
- B. Manopole di bloccaggio delle maniglie
- C. Aste di sostegno del tavolino (lunghezza 560 mm o 720 mm a seconda del modello)

MONTAGGIO

1. Per assemblare il deambulatore inserire la barra della parte posteriore nei tubi delle strutture laterali. La barra sarà inserita quando i bottoni scatteranno.
2. Usare le due barre orizzontali della parte posteriore per rinforzare tutta la struttura. Fissare le barre grazie alle quattro manopole a vite.
3. Inserire le due aste (rif. C) nei relativi tubi di supporto sul deambulatore posizionandole all'incirca alla stessa altezza, quindi bloccarle con le leve presenti sul deambulatore.
4. Posizionarvi sopra il tavolino imbottito (rif. A) e quindi regolare bene l'altezza delle aste facendo in modo che l'utilizzatore si possa appoggiare su di esso con le braccia piegate a formare un angolo di circa 90°.
5. Regolare l'apertura delle maniglie in modo opportuno per l'utilizzatore e bloccarle con le manopole in dotazione all'accessorio (rif. B).
6. Assicurarsi di aver stretto in modo opportuno tutte le leve e manopole di bloccaggio presenti.

7. A questo punto il tavolino imbottito è correttamente assemblato e pronto all'uso e deve comparire come in (Fig.1)



8. Il sedile può essere facilmente montato e smontato dalla struttura grazie ai quattro ganci di cui è dotato (RP757 optional).



CARATTERISTICHE TECNICHE


- Telaio in tubolare di acciaio cromato
- Piano di appoggio in gommapiuma
- Rivestimento in similpelle

- a) 41 cm
- b) 66 cm
- c) 11 cm
- d) 44 cm
- e) 21 cm
- f) 13,5 cm
- g) 6 cm
- h) 15 cm

Lunghezza aste:

- (RP759/1) = 56 cm
- (RP759/2) = 72 cm

Peso totale con aste: 2 Kg



ATTENZIONE

Alla presenza di fili elettrici a terra, pavimento bagnato, tappeti, giocatoli o altri ostacoli, mobili, scalini e pavimenti sconnessi. Non usare deambulatore per salire o scendere le scale o sulle scale mobili.

USARE CON PRUDENZA SU SUPERFICI BAGNATE E SCIVOLOSE

Evitare contatti prolungati con acqua e controllare periodicamente la robustezza del deambulatore. Per evitare eventuali rischi si raccomanda di tenere il deambulatore lontano dalla portata dei bambini.

PARTI DI RICAMBIO

- **RV7076** Ruote in gomma-paio
- **RV7077** Ruote in gomma con freno-paio
- **RV7090** Rivestimento per antibrachiali-paio

ACCESSORI

- **RV7072** Sottoascellari imbottiti-paio
- **RV7089** Antibrachiali completi-paio
- **RP7591-2** Tavolino imbottito per RP755F, RP755S, RP756A e RP756S

GARANZIA

Tutti i prodotti Moretti sono garantiti da difetti di materiale o fabbricazione per un periodo di 2 (due) anni dalla data di vendita del prodotto, salvo eventuali esclusioni e limitazioni specificate di seguito. Questa garanzia non è valida in caso di uso improprio, abuso o modifica del prodotto e per la mancata aderenza alle istruzioni per l'uso. La corretta destinazione d'uso del prodotto è indicata nel manuale d'uso

Moretti non è responsabile di danni risultanti, di lesioni personali o quant'altro causato o relativo all'installazione e/o all'uso dell'apparecchiatura non scrupolosamente conforme alle istruzioni riportate nei manuali per l'installazione, il montaggio e l'uso.

Moretti non garantisce i prodotti Moretti contro danni o difetti nelle seguenti condizioni: calamità naturali, operazioni di manutenzione o riparazione non autorizzate, danni derivanti da problemi dell'alimentazione elettrica (dove prevista), utilizzo di parti o componenti non forniti da Moretti, mancata aderenza alle linee guida e istruzioni per l'uso, modifiche non autorizzate, danni di spedizione (diversa dalla spedizione originale da Moretti), oppure dalla mancata esecuzione della manutenzione così come indicato nel manuale.

Non sono coperti da questa garanzia componenti usurabili se il danno è da imputarsi al normale utilizzo del prodotto.

RIPARAZIONI

Riparazione in garanzia

Nel caso in cui un prodotto Moretti presenti difetti di materiale o fabbricazione durante il periodo di garanzia, Moretti valuterà con il cliente se il difetto del prodotto è coperto dalla garanzia. Moretti, a sua insindacabile discrezione, può sostituire o riparare l'articolo in garanzia, presso un rivenditore Moretti specificato o presso la propria sede. I costi della manodopera relativi alla riparazione del prodotto possono essere a carico di Moretti se si determina che la riparazione ricade nell'ambito della garanzia. Una riparazione o sostituzione non rinnova né proroga la garanzia.

Riparazione di un prodotto non coperto dalla garanzia

Si può restituire, affinché sia riparato, un prodotto non coperto dalla garanzia solo dopo aver ricevuto autorizzazione preventiva dal servizio clienti Moretti. I costi della manodopera e di spedizione relativi a una riparazione non coperta dalla garanzia saranno completamente a carico del cliente o del rivenditore. Le riparazioni su prodotti non coperti dalla garanzia sono garantite per 6 (sei) mesi, a decorrere dal giorno in cui si riceve il prodotto riparato.

Prodotti non difettosi

Il cliente sarà avvisato se, dopo avere esaminato e provato un prodotto restituito, Moretti conclude che il prodotto non è difettoso. Il prodotto sarà restituito al cliente e saranno a suo carico i costi di spedizione dovuti alla restituzione.

RICAMBI

I ricambi originali MORETTI sono garantiti per 6 (sei) mesi a decorrere dal giorno in cui si riceve il ricambio.

CLAUSOLE ESONERATIVE

Salvo quanto specificato espressamente in questa garanzia ed entro i limiti di legge, Moretti non offre nessun'altra dichiarazione, garanzia o condizione, espressa o implicita, comprese eventuali dichiarazioni, garanzie o condizioni di commerciabilità, idoneità per uno scopo particolare, non violazione e non interferenza. Moretti non garantisce che l'uso del prodotto Moretti sarà ininterrotto o senza errori. La durata di eventuali garanzie implicite che possano essere imposte dalle norme di legge è limitata al periodo di garanzia, nei limiti delle norme di legge. Alcuni stati o paesi non permettono limitazioni sulla durata di una garanzia implicita oppure l'esclusione o la limitazione di danni accidentali o indiretti in relazione a prodotti per i consumatori. In tali stati o paesi, alcune esclusioni o limitazioni di questa garanzia possono non applicarsi all'utente. La presente garanzia è soggetta a variazioni senza preavviso.



CERTIFICATO DI GARANZIA

Prodotto _____

Acquistato in data _____

Rivenditore _____

Via _____ Località _____

Venduto a _____

Via _____ Località _____

MORETTI S.p.A.

INTERNET: www.morettispa.com E-MAIL: info@morettispa.com

MADE in P.R.C.

I Class Medical Device
according to 93/42/EEC directive

Codes: 755S - RP755T - RP753S

Thank you for choosing a demountable walker **MOPEDIA** by Moretti S.p.A. product range, manufactured to support people with movement difficulty. It is realised in chrome plated steel tubing with four swivel wheels two which with brakes. The RP755S and RP753S models are equipped with padded armrests, adjustable height, width and depth. The RP755T is equipped with padded table

- **RP755S** fixed
- **RP755T** fixed with padded table
- **RP753S** adjustable height every 2,5 cm from 117 cm to 135 cm

RP755S and RP753S assembling instruction


1. Start assembling your walker with the pole of the back frame which has to be inserted in the tubes of the lateral frame and fixed with two brass buttons
2. Use the two horizontal poles to install in the back frame to strengthen the whole walker. Fix the poles with the four screw-buttons
3. Adjust the rests to the shoulder rest to the patient's desired height and fix them with the two lock system.
4. The seat can be easily assembled or removed thanks to the hooks on the poles of the lateral frame. (RP757 optional)



- RP757 optional

RP755T assembling instruction

VIEW OF THE PARTS



LIST OF THE PARTS

- A. Padded table with handles
- B. Handles lock knobs
- C. Table support poles (length 560mm or 720 mm depending on the model)

ASSEMBLY

1. Start assembling your walker with the pole of the back frame which has to be inserted in the tubes of the lateral frame and fixed with two brass buttons.
2. Use the two horizontal poles to install in the back frame to strengthen the whole walker. Fix the poles with the four screw-buttons.
3. To assembly the padded armrest, insert the poles (ref.C) into the support tubes, once they are at the same height block them with the levers on the walker.
4. Place the padded table (ref.A) and adjust the height, in order the user can rest his arms forming a 90° angle.
5. Adjust the handles at the desired opening and block them with the screw-buttons supplied with the padded table.
6. Assure that the screws are duly tightened.

7. The table is now correctly assembled and ready to use. As shown in fig.1



8. The seat can be easily assembled or removed thanks to the hooks on the poles of the lateral frame. (RP757 optional)



TECHINICAL FEATURES


- Steel chrome tubular frame
- Rest table composed by foam rubber
- Synthetic leather cover

- a) 41 cm
 b) 66 cm
 c) 11 cm
 d) 44 cm
 e) 21 cm
 f) 13,5 cm
 g) 6 cm
 h) 15 cm

Temple length:

- (RP759/1) = 56 cm
 (RP759/2) = 72 cm

Total weight inclusive temple length: 2 Kg



WARNING

Beware of electrical cords in way, wet surface, rugs, toys or debris, furniture, little steps and gaps in floors. Do not use the walker on stairs or escalator.

USE EXTRA CAUTION ON WET AND SLIPPERY SURFACES

Avoid to leave the walker in contact with water for long periods and check its sturdiness periodically. Keep it away from children to avoid any possible risks

SPARE PARTS

- **RV7076** Rubber wheels for walkers-pairs
- **RV7077** Rubber wheels for walkers with brakes-pairs
- **RV7090** Spare cover for antibrachium rests-pairs

ACCESSORIES

- **RV7072** Padded shoulder rest-pairs
- **RV708** Antibrachium rest-pairs
- **RP7591-2** Padded table for RP755F, RP755S, RP756A e RP756S

WARRANTY

Moretti products are guaranteed from material or manufacturing faults for 2 years from the purchasing date, except possible exclusion or restriction as follows. The warranty shall not be apply in the event damages caused by improper use, abuse or alteration, and for the warranty will not be valid if the instructions for use are not strictly adhered to. The correct intended use is specified in this manual.

Moretti is not responsible of consequent damages, personal injuries or whatever caused by or in relation with mistaken installation or with device improper use.

Moretti does not guarantee for damages caused by the following condition: natural disaster, not authorized maintenance or repairs , faults caused by problems on electricity supply (when necessary), use of spare parts not covered by Moretti, improper use, alteration not authorized, shipment damages (different from original Moretti shipment), or in case of insufficient maintenance as indicated in the manual.

REPAIRS

Warranty repair

If a Moretti item presents material or manufacturing faults during the warranty period, Moretti will estimate with customer if the fault can be cover from warranty. Moretti, at its unquestionable discretion, could repair or replace the item, with a Moretti dealer or with own base. Labor cost can be in charge to Moretti if the repair is cover from warranty. A repair or a replacement doesn't extend the warranty.

Repair not cover from warranty

A product without warranty can be given back after Moretti authorization. The labor and shipping costs for a bath lift out of warranty are to be payed by the customer or by the dealer. The repairs are guaranteed for 6 months as from the good received.

Non-defective device

The customer will be informed if, after the device return and examination, Moretti declares that the device is not faulty. In this case the good will be sent back to customer, the shipping charge will be to be payed by the customer.

SPARE PARTS

The original Moretti spare parts are guaranteed for 6 months as from the receiving date.

EXEMPT CLAUSES

Moretti doesn't offer any other declarations, warranty or conditions, explicit or implicit, including possible declarations, warranties or condition of merchantability, fitness for a specific purpose, non infringement and non interference, all but what expressly specified in this warranty. Moretti doesn't guarantee the nonstop and faultless usage. The duration of possible implicit warranties which can be fixed by according to the law is limited by the warranty period, in the limits of law. Some states or countries don't allow to limit the implicit warranty or the exclusion or the limitation for accidental damages. In such countries, some of those exclusions or limitation may not be applied to the user. The present warranty may be modified without prior notification.



WARRANTY CERTIFICATE

Product _____

Purchasing date _____

Authorized dealer _____

Street _____ Place _____

Purchased by _____

Street _____ Place _____



MORETTI S.p.A.

INTERNET: www.morettispa.com E-MAIL: info@morettispa.com

MADE in P.R.C.